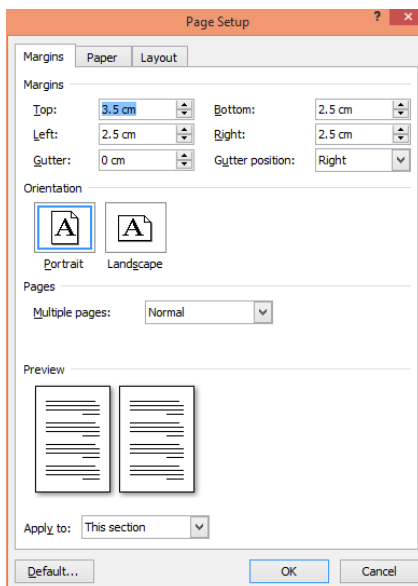


# راهنمای نگارش کتاب برای انتشارات دانشگاه علوم پزشکی اراک

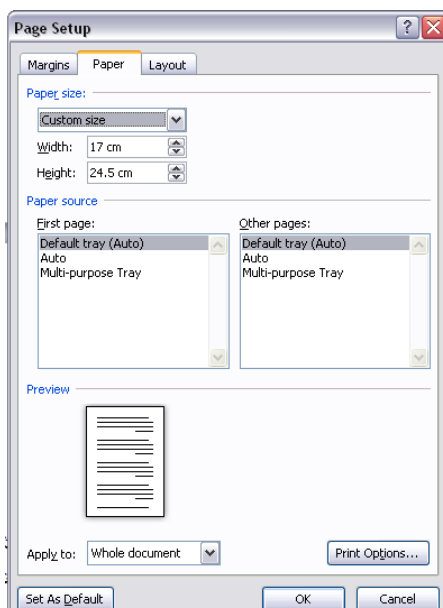
- کتابهای ارسالی به اداره انتشارات دانشگاه علوم پزشکی اراک باید دارای بخش‌های زیر باشد:
- ۱- پیشگفتار مؤلف / مترجم
- ۲- فهرست مطالب
- ۳- فصل‌های کتاب
- ۴- فهرست منابع و مأخذ
- ۵- ضمیمه‌ها (در صورت نیاز)
- ۶- واژه‌نامه
- ۷- فهرست اعلام یا نمایه (Index)

## ۱- اندازه کتاب و حاشیه‌ها

- قطع وزیری با اندازه صفحه ۲۴/۵ \* ۱۷
- حاشیه سمت راست ۲/۵
- حاشیه سمت چپ ۲/۵
- حاشیه بالا ۳/۵
- حاشیه پایین ۲/۵
- فاصله سطرها single یا (۱)



شکل ۱- تنظیم حاشیه‌ها



شکل ۲- تنظیم اندازه صفحه

## ۲- آماده سازی

نوشتار کتاب باید به زبان فارسی روان و با پرهیز از کاربرد واژه‌های بیگانه نگارش شود و در مورد جایگزین کردن واژه‌های برابر فارسی (به ویژه در نوشته‌های علمی) از جدیدترین واژه‌های مصوب فرهنگستان زبان و ادب فارسی استفاده شود.

## ۳- علایم و نشانه‌ها

رعایت نقطه‌گذاری و علایم نکات دستوری زبان فارسی برای سهولت درک و انتقال صحیح مطالب به خوانندگان باید در نظر گرفته شود. پانویس هر مطلب در هر صفحه با ذکر شماره در انتهای صفحه توضیح نوشته شد.

## ۴- طرح جلد در قطع وزیری

در طراحی جلد کتاب در قطع وزیری توجه به نکات زیر ضروری می باشد.  
 - اندازه جلد را  $17 \times 24 / 5 \text{cm}$  در نظر بگیرید.  
 - اندازه عطف کتاب به اندازه فوق اضافه می‌گردد (فقط در اندازه عرضی کتاب).  
 - استفاده از آرم استاندارد دانشگاه علوم پزشکی اراک در سمت چپ بالا، نام مولف یا مولفین، و عنوان اثر روی طرح جلد و عطف کتاب ضروری است (آرم دانشگاه باید با رنگ اصلی آرم آورده شود).

## ۵- عنوان فصل‌ها

عنوان فصل‌ها باید ۴ خط (خطوط دارای فرمت متن باشند) از ابتدای صفحه فاصله داشته باشد.

## ۶- قلم‌های مورد استفاده

نوع قلم مورد استفاده B-nazanin یا B-mitral برای فونت فارسی و Time new roman برای فونت انگلیسی انتخاب شود. اندازه فونت‌های فارسی به شرح جدول زیر باشد. اندازه فونت‌های انگلیسی دو درجه از فونت‌های فارسی کمتر باشد.

جدول ۱- مشخصات فونت‌های فارسی مورد استفاده در کتاب

ردیف	عنوان	فرمت فونت	اندازه فونت
۱	عنوان فصل	Bold	۲۴
۲	تیترها (Heading)	Bold	شروع از ۱۶
۳	متن	نازک	۱۳
۴	پاورقی	نازک	۱۰
۵	شماره و شرح شکل و جدول	Bold	۱۱
۶	نام‌های علمی خاص	ایتالیک	۱۳
۷	نوشته‌های داخل جدول	نازک	۱۲
۸	منابع فارسی	نازک	۱۲

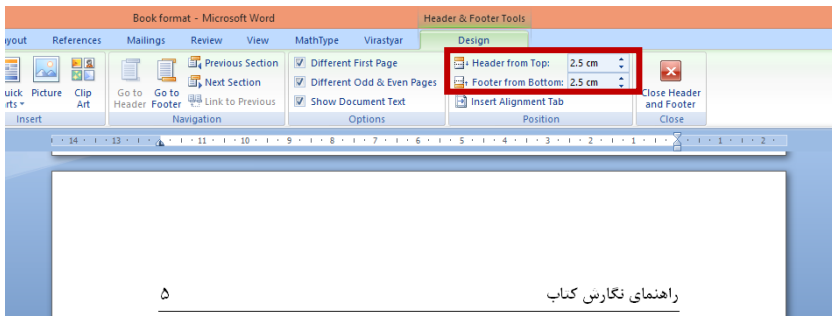
## ۷- تیترها

تیترها باید شماره‌گذاری شود. سعی شود حداکثر تعداد زیرتیترها از ۴ بخش بیشتر نشود (تیتر شامل ۴ بخش: ۷-۱-۱-۱-). بین شماره‌های تیترها از خط فاصله استفاده شود. اندازه هر زیرتیتر یک درجه از تیتر بالاتر کمتر باشد. تیترها به اندازه ۱۲ pt از متن قبلی و ۶ pt از متن بعدی فاصله داشته باشد. شماره‌گذاری‌ها از راست به چپ می‌باشد. به عنوان مثال ۷-۱- به معنای فصل هفتم، زیرفصل اول است.

## ۸- شماره‌گذاری صفحات

- ۱- فصل باید با شماره فرد شروع شود.
- ۲- صفحه ابتدایی شروع فصل Header ندارد.
- ۲- در صفحات زوج شماره صفحه در سمت راست و عنوان کتاب در سمت چپ بالای صفحه در Header قرار گیرد.

- ۳- در صفحات فرد شماره صفحه در سمت چپ و عنوان فصل در سمت راست بالای صفحه در Header قرار گیرد.
- ۴- در زیر عنوان يك خط قرار داده شود.
- ۵- توصیه می‌شود، برای شماره‌گذاری صفحه‌های فهرست از حروف استفاده شود (الف، ب، ت و...)
- ۶- شروع شماره‌گذاری‌های عددی صفحات باید از فصل اول باشد.
- ۷- فاصله Header و Footer به ترتیب از بالا و پایین صفحات ۲/۵ سانتی‌متر باشد.



شکل ۳- تنظیم فاصله Header و Footer

## ۹- معادله‌ها و فرمول‌ها

معادلات و فرمول‌ها باید با برنامه فرمول‌نویسی Word نوشته شوند فرمول‌ها و معادله‌ها باید با شماره عددی (از راست به چپ، عدد اول برای فصل و عدد دوم برای شماره فرمول) مشخص شوند. بهتر است برای فرمول‌نویسی از MathType استفاده شود. شماره‌های داخل فرمول‌ها انگلیسی باشد.

$$A = \frac{BX+Y}{0.2q} \quad (۹-۱)$$

## ۱۰- جدول، شکل یا تصویر

جدول‌ها، منحنی‌ها و شکل‌ها، همانند متن اصلی باید خوانا و قابل دیدن باشند. توضیحات داخل شکل باید فارسیو کیفیت شکل‌ها باید مناسب چاپ باشد. از اسکن کردن و قراردادن شکل‌های بی‌کیفیت در کتاب خودداری

گردد. تصاویر باید به صورت سیاه و سفید در متن قرار گیرد. کلیه جداول باید توسط نویسنده تایپ گردد. تمامی جدول‌ها و شکل‌ها باید به ترتیب با عدد شماره‌گذاری شده جای آنها در متن مشخص شود.  
 شکل ۱۰-۱ منحنی تغییرات....  
 جدول ۱۰-۱ بررسی تغییرات....

### ۱۱- منابع

فهرست منابع مورد استفاده در انتهای هر فصل و یا در انتهای کتاب آورده شود. فهرست‌ها به ترتیب حروف الفبای نام نویسنده، شماره‌گذاری می‌گردد. ابتدا منابع فارسی و به دنبال آن منابع خارجی آورده می‌شود.

#### مقالات فارسی:

۱- مسجدی ع، شفاعی بجستان م. و مطیع ع. ۱۳۹۰. کنترل آبشستگی موضعی توسط طوقه‌های مربعی شکل در اطراف پایه‌های پل در قوس‌های ۱۸۰ درجه. مجله پژوهش آب ایران. ۵(۸):۵۳-۶۰.

#### کتاب فارسی:

۱- نقی پور ع. ۱۳۸۷. آشنایی بانظریه گروه‌ها و حلقه‌ها. انتشارات دانشگاه علوم پزشکی اراک. ۳۳۵ صفحه.

#### مقالات انگلیسی:

1- Fetouani S., Sbaa M., Vanclooster M., and Bendra B. 2008. Assessing groundwater quality in the irrigated plain of Triffa (North-east Morocco). *Agricultural Water Management* 95(2):133-142.

#### کتاب‌های انگلیسی:

3- Lindsay W.L. 1979. *Chemical Equilibria in Soils*. Wiley-Interscience, New York. 448 pp.

### ۱۲- ضمیمه‌ها

در صورت نیاز ضمیمه‌ها در این بخش آورده شود.

### ۱۳- واژه‌نامه

واژه‌های تخصصی مورد استفاده در کتاب به دو صورت انگلیسی به فارسی و فارسی به انگلیسی به ترتیب حروف الفبا آورده شود

#### ۱۴- نمایه‌ها

فهرست اعلام یا نمایه ( Index ): شامل فهرست موضوعی و یا اشخاص می‌باشد که به صورت حروف الفبا باید آورده شود. در صورتی که فهرست تعیین شده زیاد باشد بهتر است در دو ستون در هر صفحه تایپ شود.





# عنوان کتاب

نام مولفین یا مترجمین  
عنوان مولف یا مترجم

سال انتشار

سرشناسه :  
عنوان و نام پدید آور :  
مشخصات نشر : اراک ، دانشگاه شهرکرد،  
مشخصات ظاهری :  
شابک :  
وضعیت فهرست نویسی : فیپا.  
یادداشت :  
یادداشت : واژه نامه  
عنوان دیگر :  
موضوع :  
شناسنامه افزوده :  
شناسنامه افزوده : دانشگاه.  
رده بندی کنگره :  
رده بندی دیویی :  
شماره کتابشناسی ملی :

#### انتشارات

نام کتاب :  
مؤلف یا مترجم یا گردآوری و تدوین :  
ویراستار :  
ناشر: دانشگاه علوم پزشکی اراک  
چاپ اول :  
تیراژ :  
قطع :  
چاپ :  
طراح جلد :  
قیمت :  
شابک :

---

کلیه حقوق این اثر برای مؤلفین و دانشگاه علوم پزشکی اراک محفوظ است.

نشانی:

تلفن : ..... نمابر